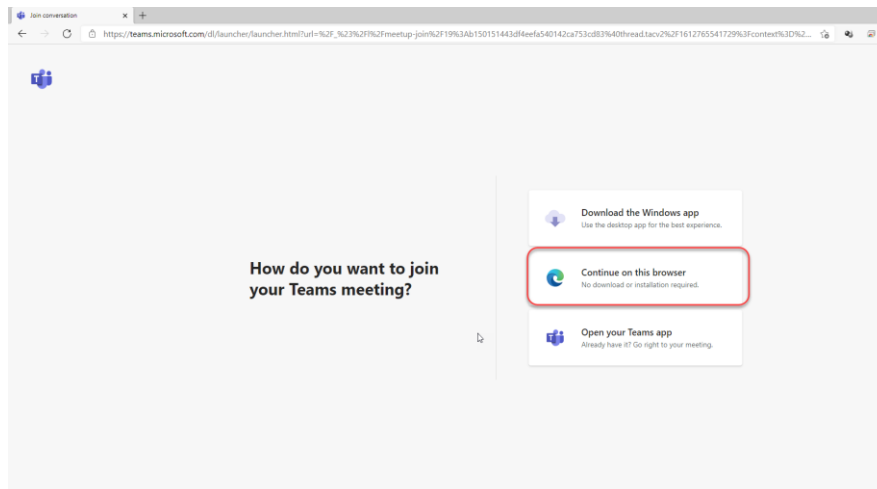


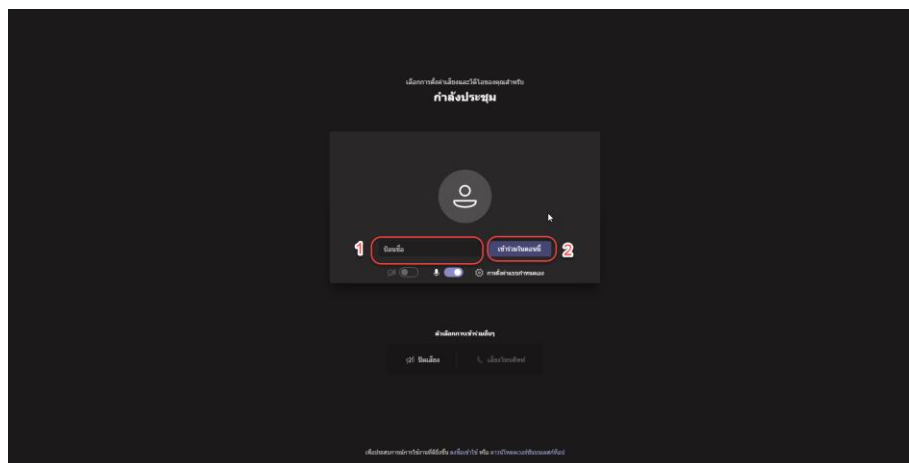
การใช้งานการประชุมออนไลน์ Microsoft Teams ด้วยลิงค์เชิญประชุมผ่านเว็บเบราว์เซอร์

1. click ลิงค์ที่ฝ่ายเลขานุการจัดส่งให้ หรือ copy ลิงค์ไปวางไว้ที่ช่อง address bar ของเว็บเบราว์เซอร์ที่ท่านต้องการใช้งาน เช่น Google Chrome , Microsoft Eegd, Fierfox เป็นต้น
2. เลือก Continue on this browser

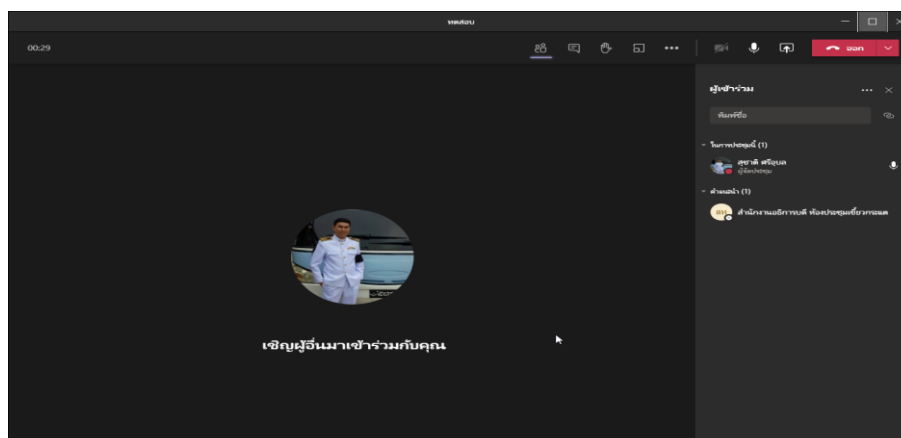


3. ทำตามขั้นตอน ดังภาพ

1. กรอกชื่อผู้ที่เข้าประชุม
2. กดปุ่ม “เข้าร่วมตอนนี้” หรือ “Join”



4. เมื่อเข้าห้องประชุมเรียบร้อยแล้วจะปรากฏตัวอย่างตามภาพ



5. แนะนำเครื่องมือการใช้งานเบื้องต้น

เครื่องมือ	คำอธิบาย
	เครื่องมือใช้สำหรับดูสมาชิกผู้เข้าร่วมประชุม
	เครื่องมือสำหรับสนทนาโดยการพิมพ์
	ปุ่มยกมือเพื่อขอแสดงความคิดเห็นใช้งานร่วมกับเครื่องมือดูสมาชิกในห้องประชุม
	เครื่องมือสำหรับเปิด - ปิด กล้อง
	เครื่องมือสำหรับเปิดปิดเสียงสนทนา
	เครื่องมือสำหรับ presentation
 ออก 	เครื่องมือสำหรับออกจากการประชุม